

El **Modulador + Mando a distancia RGB** es un controlador para toda la iluminación RGB con control de mando y modulador. La iluminación puede ser controlada a través de su mando a distancia con un alcance de hasta 150 metros.

CARACTERÍSTICAS TÉCNICAS

VOLTAJE:	12 VAC
POTENCIA DEL PRODUCTO:	3.500W
TEMPERATURA TRABAJO:	-20°C a 60°C
DISTANCIA EFECTIVA:	100 metros
COMPATIBLE CON:	Todos proyectores RGB con control por mando y modulador

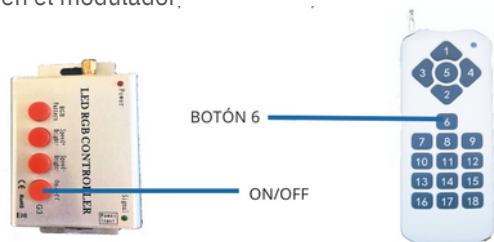


INSTRUCCIONES DE INSTALACIÓN MODULADOR:

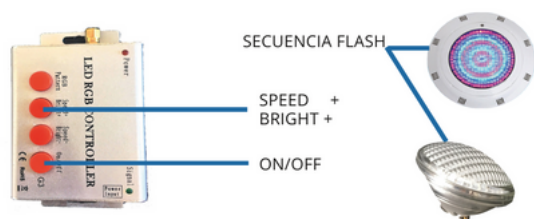
1. Conectar el cable blanco que incluye a la salida del transformador (12 VAC), paralelo a los focos.
2. Conectar el cable blanco al modulador donde indica "Power Input".
3. Roscar la antena en el hueco que lleva para ello.

INSTRUCCIONES DE SINCRONIZACIÓN:

1. Para la sincronización del modulador y mando a distancia, se debe presionar el botón ON/OFF del modulador a la misma vez que se presiona el botón 6 en el mando a distancia hasta que se escuchen dos pitidos en el modulador.



2. Para la sincronización del modulador y los proyectores, se deben presionar a la vez los botones ON/OFF y SPEED+/BRIGHT+ hasta que el proyector se coloque en secuencia flash (todos los colores en modo flash)

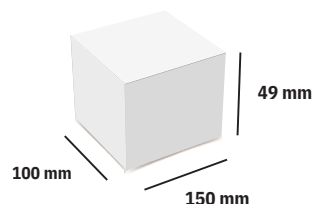


INSTRUCCIONES DEL MANDO A DISTANCIA:

El funcionamiento de los botones del mando a distancia es el siguiente:

1. Degradado RGB (Rojo, verde y azul)
2. Degradado de todos los colores
3. Menos brillo / Menos velocidad
4. Más brillo / Más velocidad
5. Encendido (ON)
6. Apagado (OFF)
7. Rojo
8. Verde
9. Azul
10. Cyan
11. Púrpura
12. Amarillo
13. Blanco
14. Secuencia Flash RGB (Rojo, verde y azul)
15. Secuencia Flash de todos los colores
16. Secuencia Flash rojo y verde
17. Secuencia Flash verde y azul
18. Secuencia Flash rojo y azul

CAJA UNITARIA



Peso / Caja unitaria: 0,1 Kg

Referencia EB101B + RC102B

Descripción Modulador + Mando a distancia RGB